

# Semana 13

## 26 de março a 01 de abril de 2015

Dados Gerais	Público por Semana	Público por Semana Títulos Brasileiros	Salas Ocupadas por Semana
Ranking da Semana	Ranking do Ano	Ranking do Ano Títulos Brasileiros	Distribuição por Origem
Distribuição por Origem Títulos Brasileiros	Ranking das Distribuidoras Títulos Brasileiros	Ranking das Distribuidoras	Festivais Internacionais

### Créditos

Fontes: Sistema de Acompanhamento da Distribuição em Salas de Exibição (SADIS); Assessoria Internacional  
Dados compilados em 08/04/2015  
Dados publicados em 15/04/2015



Dados Gerais

Público por Semana

Público por Semana  
Títulos BrasileirosSalas Ocupadas  
por Semana

Ranking da Semana

Ranking do Ano

Ranking do Ano  
Títulos Brasileiros

Distribuição por Origem

Distribuição por Origem  
Títulos BrasileirosRanking das  
DistribuidorasRanking das Distribuidoras  
Títulos Brasileiros

Festivais Internacionais

**Semana 13**26/03 a 01/04  
2015Créditos

## Dados Gerais Acumulados

2015 - Semanas 1 a 13 (de 1/1/2015 a 1/4/2015)						
Títulos	Público	Renda (R\$)	Participação de Público	Participação de Renda	P.M.I. (R\$)	Títulos Lançados
Brasileiros	5.572.221	67.448.715,96	12,8%	11,9%	12,10	17
Estrangeiros	37.842.281	501.226.270,27	87,2%	88,1%	13,25	66
<b>Total</b>	<b>43.414.502</b>	<b>568.674.986,23</b>	<b>100,0%</b>	<b>100,0%</b>	<b>13,10</b>	<b>83</b>

2014 - Semanas 1 a 13 (de 3/1/2014 a 2/4/2014)						
Títulos	Público	Renda (R\$)	Participação de Público	Participação de Renda	P.M.I. (R\$)	Títulos Lançados
Brasileiros	7.307.166	82.389.221,93	19,9%	17,8%	11,28	19
Estrangeiros	29.452.300	379.272.735,18	80,1%	82,2%	12,88	73
<b>Total</b>	<b>36.759.466</b>	<b>461.661.957,11</b>	<b>100,0%</b>	<b>100,0%</b>	<b>12,56</b>	<b>92</b>

Variação 2015 X 2014				
Títulos	Público	Renda	P.M.I.	Títulos Lançados
Brasileiros	-23,7%	-18,1%	7,4%	-10,5%
Estrangeiros	28,5%	32,2%	2,9%	-9,6%
<b>Total</b>	<b>18,1%</b>	<b>23,2%</b>	<b>4,3%</b>	<b>-9,8%</b>

Obs.: Os dados de público e renda se referem ao total de filmes exibidos, ou seja, englobam os títulos brasileiros e estrangeiros lançados no período assim como os lançados em anos anteriores e exibidos no presente ano.

Dados Gerais

Público por Semana

Público por Semana  
Títulos Brasileiros

Salas Ocupadas  
por Semana

Ranking da Semana

Ranking do Ano

Ranking do Ano  
Títulos Brasileiros

Distribuição por Origem

Distribuição por Origem  
Títulos Brasileiros

Ranking das  
Distribuidoras

Ranking das Distribuidoras  
Títulos Brasileiros

Festivais Internacionais

## Semana 13

26/03 a 01/04  
2015



Créditos

## Público por Semana 2014 / 2015

Gráfico

Semana	2014	2015	Variação
1	3.768.637	4.206.446	11,6% ▲
2	3.510.711	3.872.405	10,3% ▲
3	3.382.161	3.842.208	13,6% ▲
4	2.643.693	3.334.065	26,1% ▲
5	2.270.353	2.712.690	19,5% ▲
6	2.330.717	3.234.012	38,8% ▲
7	2.098.058	5.685.553	171,0% ▲
8	2.388.092	3.646.068	52,7% ▲
9	3.687.441	2.790.669	-24,3% ▼
10	2.715.650	2.641.416	-2,7% ▼
11	2.461.689	2.228.561	-9,5% ▼
12	2.322.854	2.521.013	8,5% ▲
13	3.179.410	2.699.396	-15,1% ▼
<b>Subtotal</b>	<b>36.759.466</b>	<b>43.414.502</b>	<b>18,1% ▲</b>
14	4.079.063		
15	3.647.757		
16	4.234.810		
17	2.218.835		
18	3.908.399		
19	2.068.184		
20	2.275.599		
21	2.921.033		
22	3.585.085		
23	4.307.548		
24	3.120.942		
25	4.324.533		

Semana	2014	2015	Variação
26	3.188.514		
27	3.295.100		
28	3.101.235		
29	3.709.720		
30	3.756.150		
31	3.250.355		
32	2.548.183		
33	2.923.137		
34	2.733.347		
35	2.764.465		
36	3.081.459		
37	2.518.542		
38	2.348.998		
39	2.063.314		
40	2.391.280		
41	3.348.036		
42	2.831.161		
43	2.882.793		
44	2.573.592		
45	2.453.553		
46	2.929.548		
47	3.529.526		
48	2.418.583		
49	2.390.907		
50	3.119.845		
51	2.236.237		
52	3.702.470		

Dados Gerais

Público por Semana

Público por Semana  
Títulos Brasileiros

Salas Ocupadas  
por Semana

Ranking da Semana

Ranking do Ano

Ranking do Ano  
Títulos Brasileiros

Distribuição por Origem

Distribuição por Origem  
Títulos Brasileiros

Ranking das  
Distribuidoras

Ranking das Distribuidoras  
Títulos Brasileiros

Festivais Internacionais

## Semana 13

26/03 a 01/04  
2015



[Créditos](#)

## Público por Semana 2014 / 2015



Dados Gerais

Público por Semana

Público por Semana  
Títulos Brasileiros

Salas Ocupadas  
por Semana

Ranking da Semana

Ranking do Ano

Ranking do Ano  
Títulos Brasileiros

Distribuição por Origem

Distribuição por Origem  
Títulos Brasileiros

Ranking das  
Distribuidoras

Ranking das Distribuidoras  
Títulos Brasileiros

Festivais Internacionais

## Semana 13

26/03 a 01/04  
2015



Créditos

## Público por Semana dos Títulos Brasileiros 2014 / 2015

Gráfico

Semana	2014	2015	Variação
1	1.369.022	802.118	-41,4% ▼
2	1.272.863	1.394.046	9,5% ▲
3	1.166.588	1.058.857	-9,2% ▼
4	642.505	733.242	14,1% ▲
5	404.510	486.062	20,2% ▲
6	200.690	273.664	36,4% ▲
7	147.349	151.426	2,8% ▲
8	55.432	93.921	69,4% ▲
9	32.157	292.942	811,0% ▲
10	12.750	154.912	1115,0% ▲
11	437.422	41.157	-90,6% ▼
12	878.717	47.559	-94,6% ▼
13	687.161	42.315	-93,8% ▼
<b>Subtotal</b>	<b>7.307.166</b>	<b>5.572.221</b>	<b>-23,7% ▼</b>
14	450.967		
15	280.503		
16	531.947		
17	284.082		
18	340.944		
19	204.375		
20	214.241		
21	139.271		
22	540.413		
23	410.801		
24	284.000		
25	234.675		

Semana	2014	2015	Variação
26	230.371		
27	211.691		
28	119.006		
29	69.949		
30	42.749		
31	26.545		
32	511.905		
33	436.464		
34	188.407		
35	140.641		
36	84.948		
37	100.991		
38	106.501		
39	63.865		
40	703.268		
41	762.880		
42	630.369		
43	330.665		
44	562.884		
45	574.158		
46	334.696		
47	166.445		
48	246.543		
49	122.930		
50	68.823		
51	240.944		
52	734.009		

Dados Gerais

Público por Semana

Público por Semana  
Títulos Brasileiros

Salas Ocupadas  
por Semana

Ranking da Semana

Ranking do Ano

Ranking do Ano  
Títulos Brasileiros

Distribuição por Origem

Distribuição por Origem  
Títulos Brasileiros

Ranking das  
Distribuidoras

Ranking das Distribuidoras  
Títulos Brasileiros

Festivais Internacionais

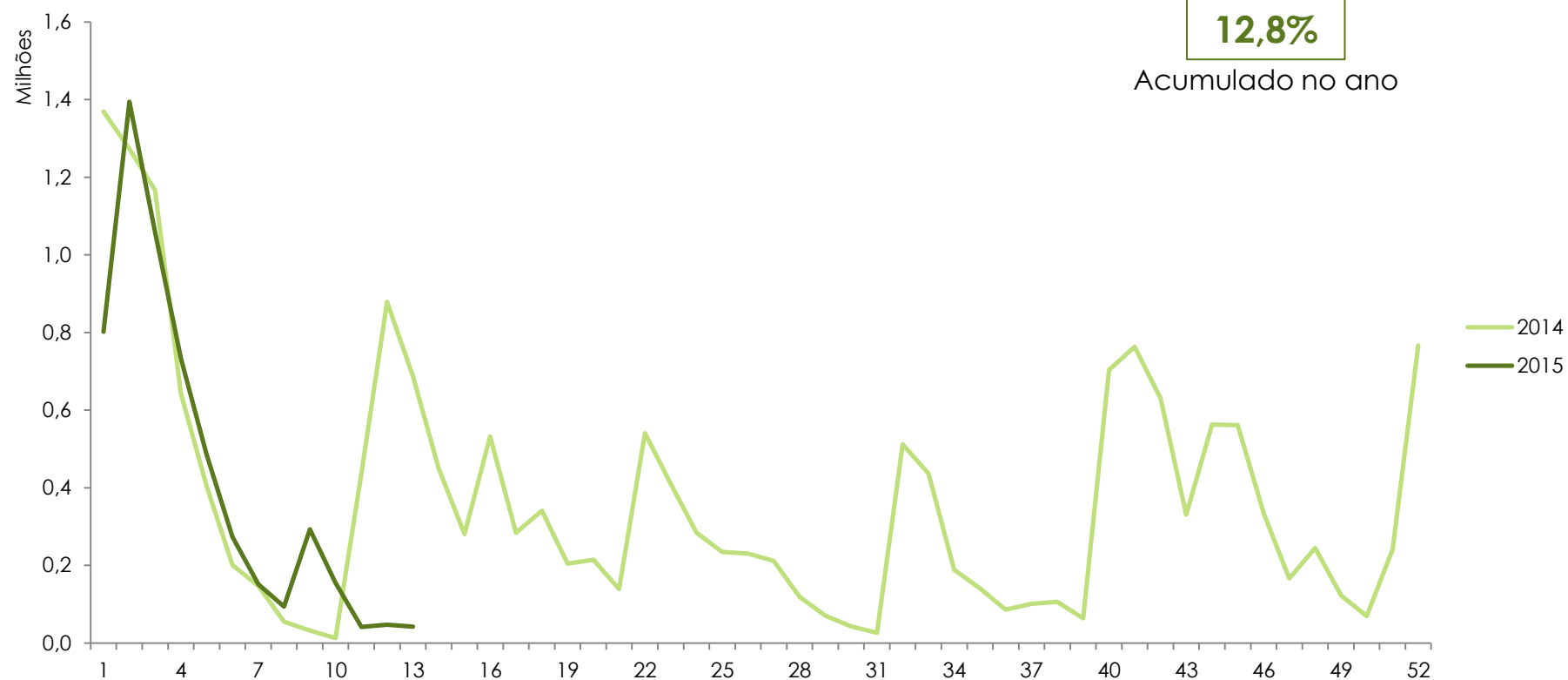
## Semana 13

26/03 a 01/04  
2015



[Créditos](#)

## Público por Semana dos Títulos Brasileiros 2014 / 2015



[Dados Gerais](#)[Público por Semana](#)[Público por Semana  
Títulos Brasileiros](#)[Salas Ocupadas  
por Semana](#)[Ranking da Semana](#)[Ranking do Ano](#)[Ranking do Ano  
Títulos Brasileiros](#)[Distribuição por Origem](#)[Distribuição por Origem  
Títulos Brasileiros](#)[Ranking das  
Distribuidoras](#)[Ranking das Distribuidoras  
Títulos Brasileiros](#)[Festivais Internacionais](#)

## Semana 13

26/03 a 01/04  
2015



[Créditos](#)

## Salas Ocupadas por Semana

[Gráfico](#)

Semana	Títulos Brasileiros	Títulos Estrangeiros
1	866	3.456
2	1.116	3.318
3	1.003	3.647
4	954	3.675
5	768	3.741
6	538	4.175
7	306	4.318
8	263	4.252
9	487	3.988
10	293	4.077
11	245	4.906
12	294	4.488
13	314	4.109
14		
15		
16		
17		
18		
19		
20		
21		
22		
23		
24		
25		
26		
27		

Semana	Títulos Brasileiros	Títulos Estrangeiros
28		
29		
30		
31		
32		
33		
34		
35		
36		
37		
38		
39		
40		
41		
42		
43		
44		
45		
46		
47		
48		
49		
50		
51		
52		

Obs.: O total de salas ocupadas não indica o número total de salas do parque exibidor, pois uma sala pode ser ocupada por mais de um título simultaneamente.

Dados Gerais

Público por Semana

Público por Semana  
Títulos Brasileiros

Salas Ocupadas  
por Semana

Ranking da Semana

Ranking do Ano

Ranking do Ano  
Títulos Brasileiros

Distribuição por Origem

Distribuição por Origem  
Títulos Brasileiros

Ranking das  
Distribuidoras

Ranking das Distribuidoras  
Títulos Brasileiros

Festivais Internacionais

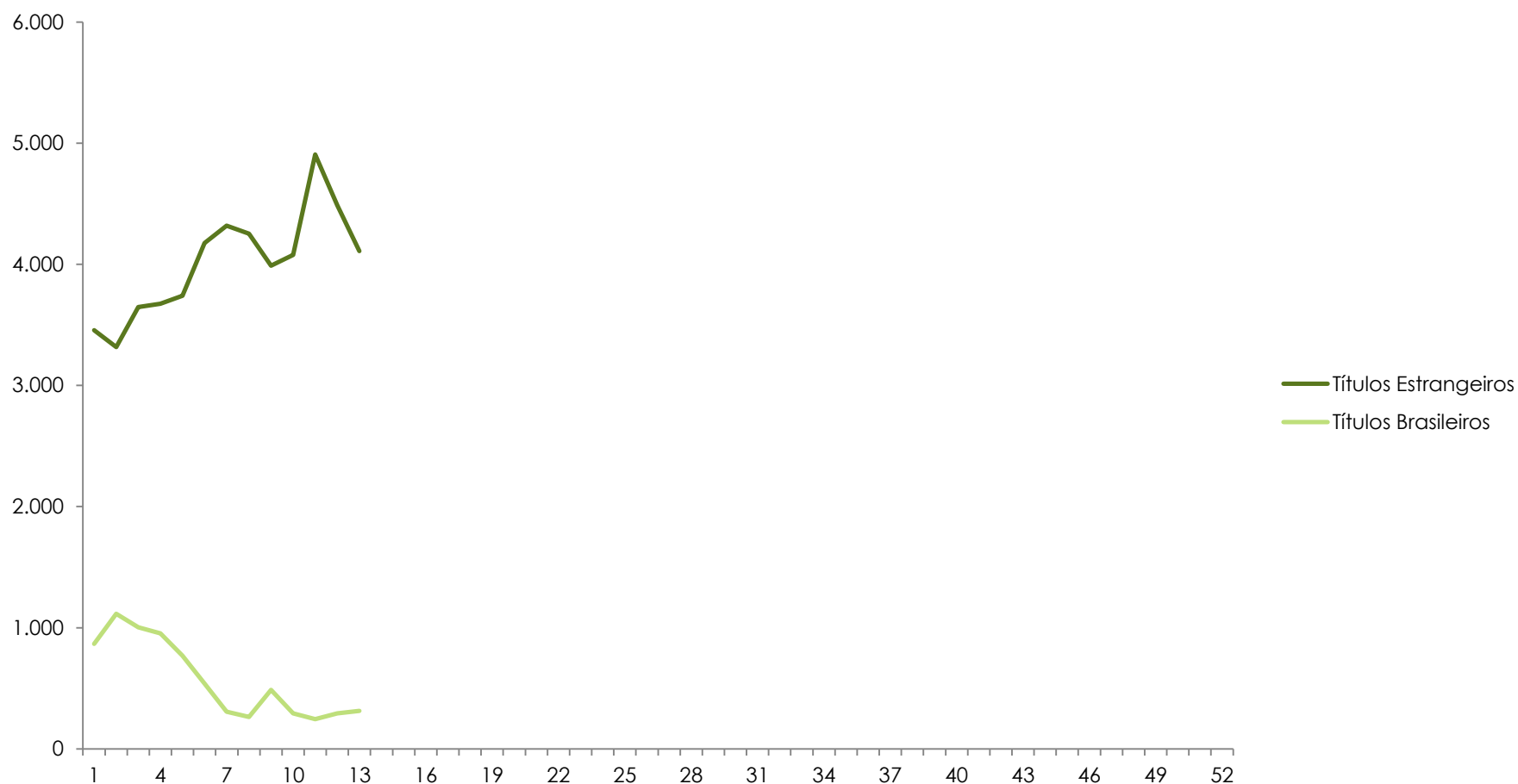
## Semana 13

26/03 a 01/04  
2015



[Créditos](#)

## Salas Ocupadas por Semana





Dados Gerais

Público por Semana

Público por Semana  
Títulos Brasileiros

Salas Ocupadas  
por Semana

Ranking da Semana

Ranking do Ano

Ranking do Ano  
Títulos Brasileiros

Distribuição por Origem

Distribuição por Origem  
Títulos Brasileiros

Ranking das  
Distribuidoras

Ranking das Distribuidoras  
Títulos Brasileiros

Festivais Internacionais

## Semana 13

26/03 a 01/04  
2015

## Ranking da Semana

Nº	Título	Distribuidora	Semanas em Cartaz	País	Salas	Público	Público / Sala	Renda (R\$)	Público Acumulado
1	Cinderela	Disney	Estreia	Estados Unidos	930	1.333.171	1.434	15.608.929,00	1.333.171
2	A Série Divergente - Insurgente	Paris	2	Estados Unidos	1.052	654.137	622	9.183.315,12	1.838.435
3	Golpe Duplo	Warner	3	Estados Unidos	446	220.339	494	2.780.276,00	1.077.451
4	O Garoto da Casa ao Lado	Universal	Estreia	Estados Unidos	134	60.607	452	780.575,00	60.607
5	Para Sempre Alice	Diamond Films do Brasil	3	Estados Unidos	129	56.085	435	876.194,18	352.191
6	O Sétimo Filho	Universal	3	Estados Unidos	172	51.221	298	631.570,00	487.246
7	Cinquenta Tons de Cinza	Universal	7	Estados Unidos	188	50.477	268	647.135,00	6.654.799
8	Kingsman - Serviço Secreto	Fox	4	Reino Unido	123	40.557	330	498.713,00	851.499
9	Bob Esponja: Um Herói Fora d'água	Paramount	8	Estados Unidos	211	35.421	168	379.263,00	3.688.648
10	Simplemente Acontece	Imagem	4	Estados Unidos	82	20.376	248	233.197,94	478.518



Créditos

Dados Gerais

Público por Semana

Público por Semana  
Títulos Brasileiros

Salas Ocupadas  
por Semana

Ranking da Semana

Ranking do Ano

Ranking do Ano  
Títulos Brasileiros

Distribuição por Origem

Distribuição por Origem  
Títulos Brasileiros

Ranking das  
Distribuidoras

Ranking das Distribuidoras  
Títulos Brasileiros

Festivais Internacionais

## Semana 13

26/03 a 01/04  
2015



Créditos

## Ranking do Ano

Nº	Título	Distribuidora	País	Data do Lançamento	Salas no Lançamento	Público	Renda (R\$)
1	Cinquenta Tons de Cinza	Universal	Estados Unidos	12/02/2015	1.087	6.654.799	87.367.997,48
2	Loucas pra Casar	Downtown/Paris	Brasil	08/01/2015	604	3.722.461	45.634.977,35
3	Bob Esponja: Um Herói Fora d'água	Paramount	Estados Unidos	05/02/2015	818	3.688.648	47.959.431,00
4	Os Pinguins de Madagascar	Fox	Estados Unidos	15/01/2015	911	3.122.158	40.399.357,00
5	Uma Noite no Museu 3: O Segredo da Tumba	Fox	Estados Unidos	01/01/2015	610	2.706.891	30.903.868,00
6	Êxodo: Deuses e Reis	Fox	Estados Unidos	25/12/2014	901	2.611.301	39.239.895,00
7	A Série Divergente - Insurgente	Paris	Estados Unidos	19/03/2015	1.113	1.838.435	26.113.617,92
8	Operação Big Hero	Disney	Estados Unidos	25/12/2014	959	1.593.921	20.041.370,00
9	Busca Implacável 3	Fox	Estados Unidos	22/01/2015	411	1.480.293	19.127.455,00
10	Cinderela	Disney	Estados Unidos	26/03/2015	930	1.333.171	15.608.929,00

[Dados Gerais](#)[Público por Semana](#)[Público por Semana  
Títulos Brasileiros](#)[Salas Ocupadas  
por Semana](#)[Ranking da Semana](#)[Ranking do Ano](#)[Ranking do Ano  
Títulos Brasileiros](#)[Distribuição por Origem](#)[Distribuição por Origem  
Títulos Brasileiros](#)[Ranking das  
Distribuidoras](#)[Ranking das Distribuidoras  
Títulos Brasileiros](#)[Festivais Internacionais](#)

## Semana 13

26/03 a 01/04  
2015



[Créditos](#)

## Ranking do Ano – Títulos Brasileiros

Nº	Título	Diretor	Distribuidora	Data do Lançamento	Salas no Lançamento	Público	Renda (R\$)
1	Loucas pra Casar	Roberto Santucci	Downtown/Paris	08/01/2015	604	3.722.461	45.634.977,35
2	Os Caras de Pau em o Misterioso Roubo do Anel	Felipe Joffily	Imagem	25/12/2014	527	1.206.814	14.226.816,13
3	Superpai	Pedro Amorim	Universal	26/02/2015	321	428.485	5.038.970,90
4	Cássia Eller	Paulo Henrique Fontenelle	H2O Films	29/01/2015	47	70.603	895.209,24
5	A Noite da Virada	Fábio Mendonça	Downtown/Paris	18/12/2014	297	28.601	325.602,94
6	Ponte Aérea	Júlia Rezende	Downtown/Paris	26/03/2015	56	18.764	264.192,58
7	Meus Dois Amores	Luiz Henrique Rios	Downtown/Paris	19/03/2015	39	17.904	228.083,30
8	Depois da Chuva	Cláudio Marques, Marília Hughes	Espaço Filmes	15/01/2015	14	15.295	176.793,42
9	O Duelo	Marcos Jorge	Warner	19/03/2015	73	13.141	171.622,00
10	A História da Eternidade	Camilo Cavalcante	ArtHouse	26/02/2015	7	10.139	88.346,14

[Dados Gerais](#)[Público por Semana](#)[Público por Semana  
Títulos Brasileiros](#)[Salas Ocupadas  
por Semana](#)[Ranking da Semana](#)[Ranking do Ano](#)[Ranking do Ano  
Títulos Brasileiros](#)[Distribuição por Origem](#)[Distribuição por Origem  
Títulos Brasileiros](#)[Ranking das  
Distribuidoras](#)[Ranking das Distribuidoras  
Títulos Brasileiros](#)[Festivais Internacionais](#)

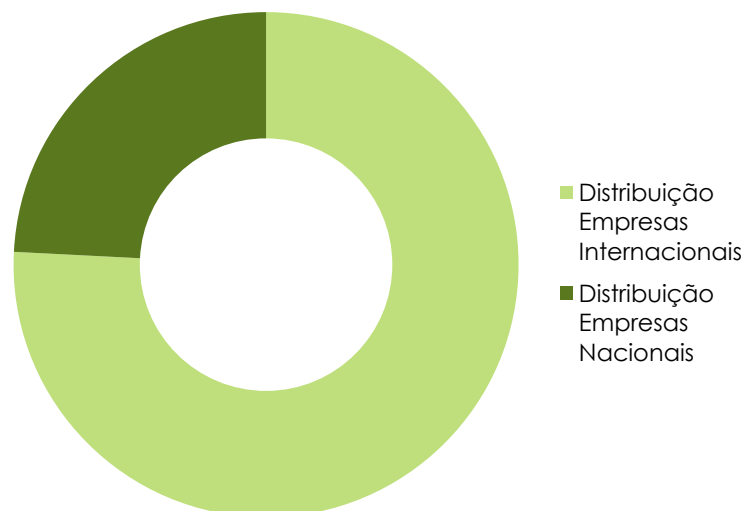
## Semana 13

26/03 a 01/04  
2015

### Distribuição por Origem da Distribuidora

Origem da Empresa	Títulos Exibidos	Variação 2014 X 2015	Público	Variação 2014 X 2015	Renda (R\$)	Variação 2014 X 2015	Salas ocupadas	Variação 2014 X 2015
Distribuição Empresas Internacionais	67	34,0%	32.701.993	36,9%	431.104.812,52	42,9%	12.174	11,9%
Distribuição Empresas Nacionais	200	0,5%	10.712.509	-16,8%	137.570.173,71	-14,0%	5.956	-9,1%
Codistribuição Internacionais-Nacionais	0	0,0%	0	0,0%	0,00	0,0%	0	0,0%

### Distribuição por Origem da Distribuidora



[Créditos](#)

Obs.: As empresas de distribuição internacionais são Paramount, Universal, Disney, Sony, Fox e Warner. Todas as demais são empresas nacionais de distribuição.

[Dados Gerais](#)[Público por Semana](#)[Público por Semana  
Títulos Brasileiros](#)[Salas Ocupadas  
por Semana](#)[Ranking da Semana](#)[Ranking do Ano](#)[Ranking do Ano  
Títulos Brasileiros](#)[Distribuição por Origem](#)[Distribuição por Origem  
Títulos Brasileiros](#)[Ranking das  
Distribuidoras](#)[Ranking das Distribuidoras  
Títulos Brasileiros](#)[Festivais Internacionais](#)

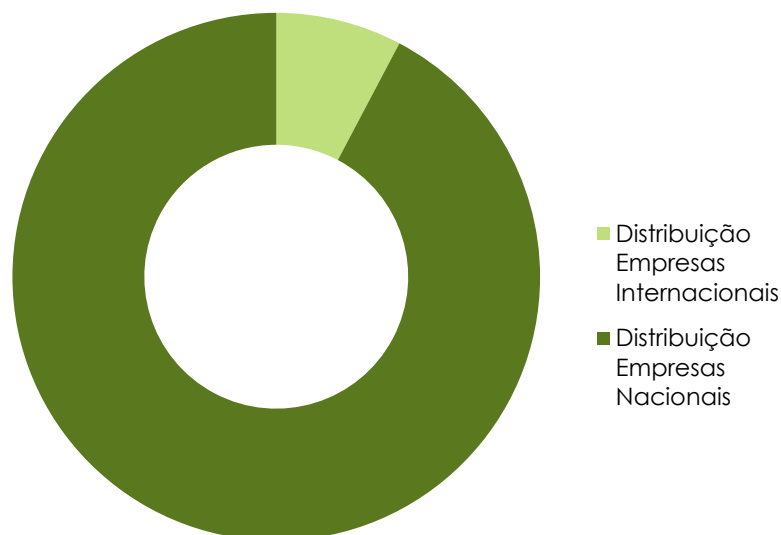
## Semana 13

26/03 a 01/04  
2015

### Distribuição por Origem da Distribuidora – Títulos Brasileiros

Origem da Empresa	Títulos Exibidos	Variação 2014 X 2015	Público	Variação 2014 X 2015	Renda (R\$)	Variação 2014 X 2015	Salas ocupadas	Variação 2014 X 2015
Distribuição Empresas Internacionais	3	-25,0%	441.837	-76,7%	5.213.531,90	-75,2%	395	-58,3%
Distribuição Empresas Nacionais	68	17,2%	5.130.384	-5,2%	62.235.184,06	1,5%	1.493	-23,8%
Codistribuição Internacionais-Nacionais	0	0,0%	0	0,0%	0,00	0,0%	0	0,0%

### Distribuição por Origem da Distribuidora – Títulos Brasileiros



Obs.: As empresas de distribuição internacionais são Paramount, Universal, Disney, Sony, Fox e Warner. Todas as demais são empresas nacionais de distribuição.

Dados Gerais

Público por Semana

Público por Semana  
Títulos Brasileiros

Salas Ocupadas  
por Semana

Ranking da Semana

Ranking do Ano

Ranking do Ano  
Títulos Brasileiros

Distribuição por Origem

Distribuição por Origem  
Títulos Brasileiros

Ranking das  
Distribuidoras

Ranking das Distribuidoras  
Títulos Brasileiros

Festivais Internacionais

## Semana 13

26/03 a 01/04  
2015



Créditos

## Ranking das Distribuidoras

Nº	Distribuidora	Renda (R\$) em 2014 até a Semana 13	Renda (R\$) em 2015 até a Semana 13	% da Renda Total de 2015	Variação 2014 X 2015	
1	Fox	76.547.229,00	149.007.080,00	26,2%	94,7%	▲
2	Universal	9.724.634,06	115.982.473,33	20,4%	1092,7%	▲
3	Warner	62.147.622,00	57.270.708,00	10,1%	-7,8%	▼
4	Disney	81.783.592,00	49.892.713,00	8,8%	-39,0%	▼
5	Paramount	17.516.225,00	48.147.244,00	8,5%	174,9%	▲
6	Downtown/Paris	60.685.133,91	46.512.572,41	8,2%	-23,4%	▼
7	Paris	32.233.039,29	40.808.529,77	7,2%	26,6%	▲
8	Imagem	30.911.119,21	21.456.114,03	3,8%	-30,6%	▼
9	Diamond Films do Brasil	9.702.941,03	18.614.067,34	3,3%	91,8%	▲
10	Sony	53.947.997,56	10.804.594,19	1,9%	-80,0%	▼

Distribuidoras nacionais

Obs.: Os dados de público e renda se referem ao total de filmes exibidos, ou seja, englobam os títulos brasileiros e estrangeiros lançados no período assim como os lançados em anos anteriores e exibidos no presente ano.

[Dados Gerais](#)[Público por Semana](#)[Público por Semana  
Títulos Brasileiros](#)[Salas Ocupadas  
por Semana](#)[Ranking da Semana](#)[Ranking do Ano](#)[Ranking do Ano  
Títulos Brasileiros](#)[Distribuição por Origem](#)[Distribuição por Origem  
Títulos Brasileiros](#)[Ranking das  
Distribuidoras](#)[Ranking das Distribuidoras  
Títulos Brasileiros](#)[Festivais Internacionais](#)

## Semana 13

26/03 a 01/04  
2015



[Créditos](#)

## Ranking das Distribuidoras – Títulos Brasileiros

Nº	Distribuidora	Renda (R\$) em 2014 até a Semana 13	Renda (R\$) em 2015 até a Semana 13	% da Renda Total de 2015	Variação 2014 X 2015
1	Downtown/Paris	60.685.133,91	46.512.572,41	69,0%	-23,4% ▼
2	Imagem	80,00	14.254.052,35	21,1%	17817465,4% ▲
3	Universal	0,00	5.038.970,90	7,5%	
4	H2O Films	6.911,81	895.658,24	1,3%	12858,4% ▲
5	Espaço Filmes	306.719,13	251.468,26	0,4%	-18,0% ▼
6	Warner	395,00	171.622,00	0,3%	43348,6% ▲
7	Vitrine Filmes	166.110,74	94.358,19	0,1%	-43,2% ▼
8	ArtHouse	4.611,01	88.346,14	0,1%	1816,0% ▲
9	Boulevard Filmes	2.096,00	29.794,71	0,0%	1321,5% ▲
10	O2 Play	17.302,00	26.460,00	0,0%	52,9% ▲

Distribuidoras nacionais

Obs.: Os dados de público e renda se referem ao total de filmes exibidos, ou seja, englobam os títulos brasileiros e estrangeiros lançados no período assim como os lançados em anos anteriores e exibidos no presente ano.

Dados Gerais

Público por Semana

Público por Semana  
Títulos Brasileiros

Salas Ocupadas  
por Semana

Ranking da Semana

Ranking do Ano

Ranking do Ano  
Títulos Brasileiros

Distribuição por Origem

Distribuição por Origem  
Títulos Brasileiros

Ranking das  
Distribuidoras

Ranking das Distribuidoras  
Títulos Brasileiros

Festivais Internacionais

## Semana 13

26/03 a 01/04  
2015

## Participação Brasileira em Festivais Internacionais – Março de 2015

Festival	Mostra	Filme
Guadalajara	Competição de Documentários Iberoamericanos	My name is now
	Competição de Filmes de Curta-metragem Iberoamericanos	No devagar depressa dos tempos ●
	Competição de Filmes de Longa-metragem de Ficção Iberoamericanos	O Outro Lado Do Paraíso
	Prêmio Maguey	Beira-Mar
	Prêmio Maguey	Praia do Futuro
Miami	Knight Competition	Sangue Azul
Punta del Este	Competição Internacional	Permanência
	Competição Internacional	O último cine drive in
Cartagena	Competição Oficial de Curta-metragem	Dentro ●
	Competição Oficial de Curta-metragem	Castillo y el armado ●
	Competição Oficial de Curta-metragem	Sem coração ●
	Competição Oficial de Ficção	Branco sai, preto fica
South by Southwest	Beat Music	Dominguinhos
Toulouse	Competição de Curta-metragem	João Heleno dos Brito ●
	Competição de Curta-metragem	Quinze ●
	Competição de Documentário	A Revolução do Ano
	Competição de Documentário	Tudo vai ficar da cor que você quiser
	Competição de Longa-metragem de Ficção	Ausência
	Competição de Longa-metragem de Ficção	Beira-Mar
Cinema du Réel	Competição Internacional de Curta-metragem	A festa e os cães ●

● Curtas e Médias-metragens

Fonte: Assessoria Internacional.

Obs.: Listagem composta por filmes que solicitaram apoio ao Programa de Apoio à Participação de Filmes Brasileiros em Festivais Internacionais. Esta listagem será atualizada mensalmente.



Créditos



Dados Gerais

Público por Semana

Público por Semana  
Títulos Brasileiros

Salas Ocupadas  
por Semana

Ranking da Semana

Ranking do Ano

Ranking do Ano  
Títulos Brasileiros

Distribuição por Origem

Distribuição por Origem  
Títulos Brasileiros

Ranking das  
Distribuidoras

Ranking das Distribuidoras  
Títulos Brasileiros

Festivais Internacionais

## Semana 13

26/03 a 01/04  
2015



Créditos

## Créditos

### Diretoria Colegiada

Manoel Rangel - Diretor-Presidente  
Roberto Gonçalves de Lima  
Rosana Alcântara  
Vera Zaverucha

### Superintendente de Análise de Mercado

Alex Patez Galvão

### Coordenador de Cinema, Vídeo Doméstico e Vídeo por Demanda

Leonardo Lima

### Compilação e Consolidação dos Dados

Luciana Buchala  
Heloísa Machado

### Assessor Internacional

Eduardo Valente

### Compilação dos Dados

Amanda Hallak Reis

### Coordenador do Observatório Brasileiro do Cinema e do Audiovisual

Cainan Baladez

### Edição, Revisão e Publicação

Amanda Costa  
Filipe Sarmento  
Silviane Vieira